

PROVAS DE ENSAIO ONLINE

A realização de provas em formato eletrónico implica, por razões de segurança e equidade, a necessidade de instalação de uma aplicação em todos os equipamentos que vão ser utilizados pelos alunos, seja na modalidade online ou na modalidade offline. Neste documento, apresentamos as indicações necessárias para a realização da instalação da referida aplicação.

TAREFAS A REALIZAR

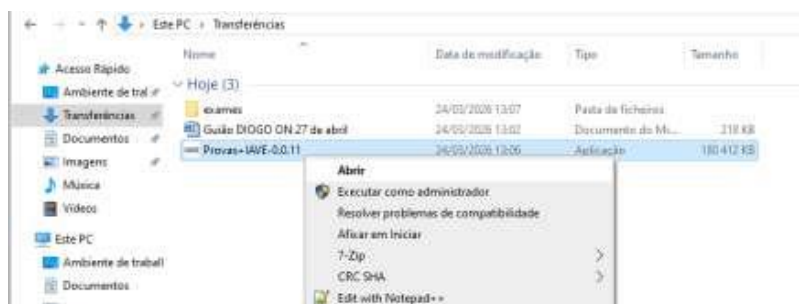
INSTALAÇÃO DA APLICAÇÃO

- ▶ Os docentes devem **solicitar aos alunos** a realização das seguintes tarefas:
 - Ligar **os computadores e aceder à Internet.**
 - Clicar na ligação seguinte para fazer a transferência da aplicação Provas IAVE em:
<https://assets.iave.pt/production/apps/intuitivo-app/v0.0.12/Provas+IAVE-0.0.12.exe>
 - Abrir o ficheiro, depois de transferido (o ficheiro encontra-se na área das transferências):



Duplo clique em cima do ficheiro

OU

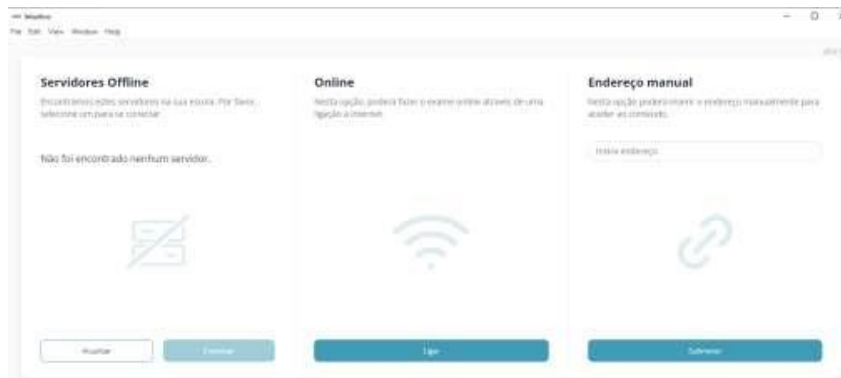


Menu de contexto, opção Abrir

A instalação é iniciada. Durante o processo de instalação é apresentada uma janela semelhante à apresentada abaixo:



Depois de terminada a instalação é aberta a aplicação de realização de provas. A aplicação terá o aspeto apresentado abaixo:

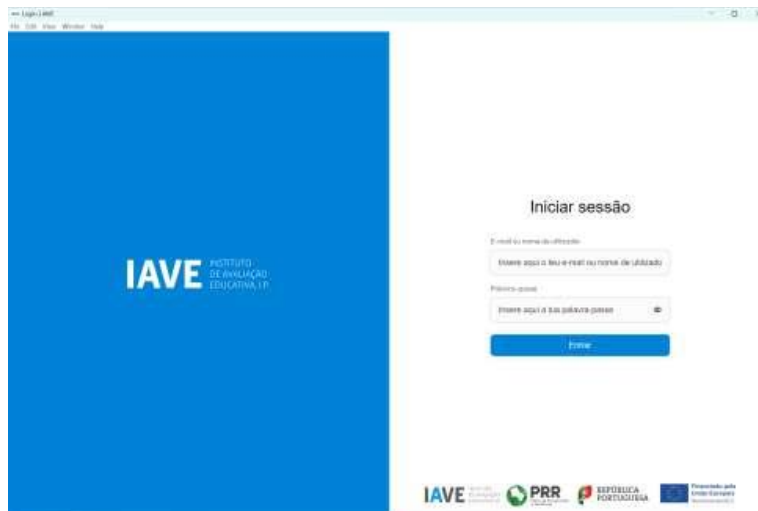


ABRIR A APLICAÇÃO

- ▶ Os docentes devem **solicitar aos alunos** a realização das seguintes tarefas:
 - Fazer duplo-clique no ícone:



Será aberta a aplicação de realização de provas:



- Fechar a janela.